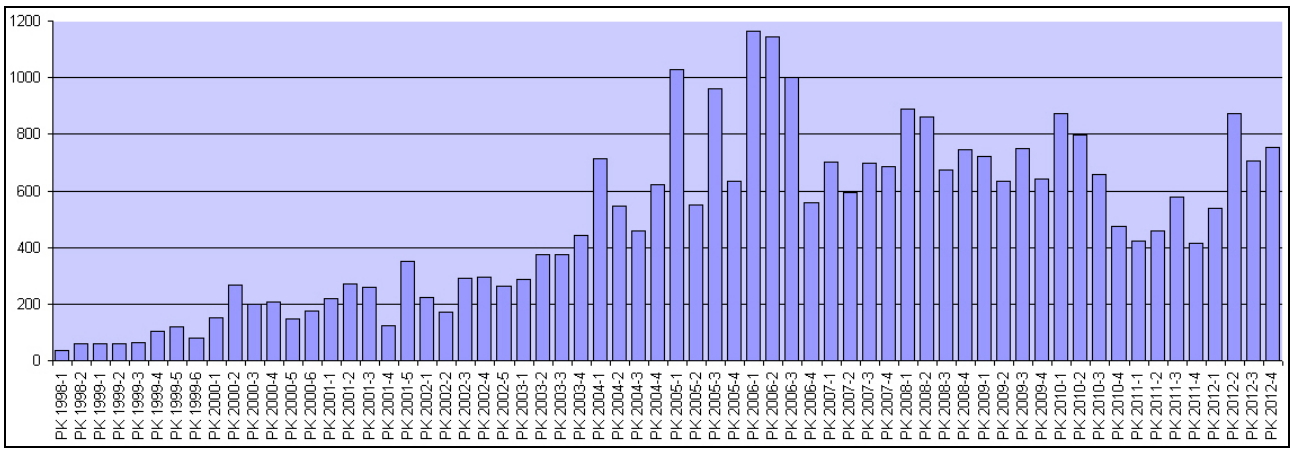

Abb. 2013-1/01-01
64 Ausgaben der Pressglas-Korrespondenz von 1998-1 bis 2012-4, 31.186 Seiten

SG **Januar 2013**

64 Ausgaben der Pressglas-Korrespondenz von 1998 bis 2012 mit 31.186 Seiten 2012: 4 Ausgaben der PK, 331.001 Besuche der PK Website

31.186 Seiten, d.h. im Schnitt der **64 Ausgaben** fast 500 Seiten pro Ausgabe. Der Umfang war anfangs selbstverständlich ziemlich gering (rund 40-60 Seiten), vor allem ab 2006 nahm er aber stark zu bis auf maximal 1.163 Seiten der PK 2006-1. Diese Zunahme kam vor allem dadurch zustande, dass mit weitgreifender Unterstützung von **Dieter Neumann** sehr viele Musterbücher aus Frankreich und anderswo vom Ende des 19. Jhdts. gefunden wurden und dokumentiert werden konnten. Obwohl schon vorher begonnen wurde, über eBay europaweit nach Musterbüchern zu suchen, wurden seitdem nur wenige weitere Musterbücher mit Pressglas gefunden, dafür aber umso wichtigere, zuletzt mit tatkräftiger Unterstützung durch Frau Kurator **Alla Tschukanowa** sogar 4 wichtige russische Musterbücher zwischen 1903 und 1914. Vielleicht ist das der Grund dafür, dass die PK im ganzen Jahr 2012 unter insgesamt 273.356 Besuchen aus 6 Kontinenten **12.688 Besuche aus Russland und 9.687 Besuche aus der Ukraine** hatte. Von insgesamt ausgewerteten **273.356 Besuchen** kamen **139.050 aus Europa**, **123.861 aus Nordamerika** (USA / 122.270 + Kanada / 1.506), **8.474 aus Asien** und **1.101 aus Australien**. Die hohe Zahl der Besuche aus Nordamerika und Australien liegt wohl daran, dass es dort viele Sammler von Pressglas aus dem Europa der 1930-er Jahre gibt und bei tschechischem Pressglas auch aus den 1950-er Jahren. **5.967 Besuche** kamen aus **China** und **1.357 aus Japan**, was die wohl in der Pressglas-Korrespondenz gefunden haben?

Immerhin hat die Pressglas-Korrespondenz seit mindestens 3 Jahren nicht nur ein **europa-weites, sondern ein welt-weites Echo!** Und ich bin unbescheiden genug, mich bei jeder Ausgabe wieder darüber zu freuen, dass die PK **von vorne bis hinten interessant ist und unter den Sammlermagazinen die weitaus besten Bilder weltweit im Internet bringt!** Das wäre nicht machbar ohne die Treue der Sammler der ersten Jahre, hier vertreten durch **Dietrich Mauerhoff**, **Roger Peltonen**, **Ralph Sadler**, **Eduard Stopfer** und **Jürgen Vogt**, aber auch durch die über das Internet neu gewonnen interessanten Beiträge von Sammlern, die vielleicht nur kleine Sammlungen haben, aber darunter sehr interessante Pressgläser. **Dafür allen einen herzlichen Dank und viel Erfolg im Neuen Jahr 2013!**

Anfragen von Sammlern und die Vorbereitung eines Beitrags zum **geplanten dritten Buch über die Fenner Hütte im Saarland** haben mir immer wieder gezeigt, **wie viele schwarze Löcher in 12 Jahren gesammelten Wissens mir noch entgegen starren!**

Es gibt also noch viel zu tun! Die Suche der Sammler von Pressglas sollte auf Musterbücher konzentriert werden! Ein Beispiel: von der **Fenner Hütte** wurden immerhin 3 wichtige Musterbücher gefunden: **1881**, **1906** und **1935/1938**. Damit kann die Produktion (nicht nur von Pressglas!) ab 1900 gut dokumentiert werden. Aber zwischen 1881 und 1906 muss es mindestens 1 Musterbuch gegeben haben und zwischen 1812 (Gründung) und 1881 muss es mehrere Musterbücher gegeben haben. Es fehlen aber auch noch parallel herausgegebene Musterbücher der unmittelbaren Konkurrenten: **Vallérysthal & Portieux, Meisenthal und Siegwart** / Stolberg. Nur von **Villeroy & Boch** kann die Produktion fast lückenlos ab **1843** (Gründung) bis **1939** (Kriegsbeginn) dokumentiert werden. Da die Fenner Hütte im Saarland zwischen **1812** und **1939** mehrmals die „Staatsangehörigkeit“ wechseln musste, musste sie sich jedes Mal wie ihre Konkurrenten St. Louis, Vallérysthal und Meisenthal auf einen **neuen Markt** orientieren: 1793-1812/1815 Frankreich, 1815-1871 Preußen, 1871-1918 Deutsches Reich, 1918-1935 Völkerbund / Frankreich, 1935-1945 Deutsches Reich, 1945-1957 teilselbständig, 1957 Bundesrepublik Deutschland. **1939** war die Fenner Hütte wie die westlichen Teile des Saarlands vor dem Beginn des Zweiten Weltkrieges geräumt und aufgegeben worden. **1834** gab es den **Zollverein** im Deutschen Reich. **1846-1852** und **1873-1890** gab es schwere **weltweite Wirtschaftskrisen**. Es gab viele **Weltausstellungen**, auf denen die Konkurrenz vielleicht teilnahm: 1851 & 1862 London, 1855 & 1867 &

1878 & 1889 Paris, 1873 Wien und 1876 Philadelphia … und im Deutschen Reich gab es viele **Gewerbe- und Industrieausstellungen** … **Es muss also mindestens von der Mitte bis zum Ende des 19. Jhdts. mehrere Musterbücher von Fenne gegeben haben, die noch nicht gefunden wurden!**

Die **Webstatistik 2010-2012** zeigt, dass gegenüber den Jahren 2010 / 266.445 und 2011 / 248.993 im Jahr **2012 über 8.000 mehr Besuche dazu gewonnen** wurden. Das könnte daher kommen, dass **jede Woche neue Beiträge auf der PK-Website** zu finden waren: auf der PK Website gibt es Ende 2012 unter „Aktuell“ 2.745 Artikel und unter „Archiv“ und „Musterbücher“ 390 PDFs, das sind zusammen 3.135 PDFs, es ist ein Ausschnitt der 5.032 wichtigsten Artikel und Anhänge der Pressglas-Korrespondenz von 1998-1 bis 2012-4. Im Jahr 2012 gab es auf der PK Website 282 Beiträge und 10 Musterbücher, d.h. **pro Woche mehr als 5 neue PDFs!** Es lohnt sich also jede Woche, auf **www.pressglas-korrespondenz.de** vorbei zu schaun!

Abb. 2013-1/01-02
PK Website 2012: 331.001 Besuche
darunter 273.356 von 6 Kontinenten, Länder und Städte …

Besuche von Ländern

Land	Besucher	%
United States	122.270	44,73%
Germany	60.540	22,15%
France	25.881	9,47%
Russia	12.688	4,64%
Ukraine	9.687	3,54%
Austria	7.650	2,80%
China	5.067	1,85%
United Kingdom	3.578	1,31%
Switzerland	3.291	1,20%
Czech Rep.	3.205	1,17%
Poland	2.850	1,04%
Netherlands	2.043	0,75%
Canada	1.506	0,55%
Japan	1.357	0,50%
Belgium	1.043	0,38%
Australia	944	0,35%
Finland	942	0,34%
Indonesia	792	0,29%
Denmark	763	0,28%
Serbia	752	0,28%
Sweden	744	0,27%
Italy	624	0,23%
Brazil	507	0,19%
Slovakia	441	0,16%
Spain	358	0,13%

Je mehr neue Besucher durch die PK-Website erreicht werden, desto besser werden die Chancen, neue Informationen zu finden, wie die Beispiele zeigen: **Isolde Jeschke** mit einem glücklichen Händchen, **Josef Kuban** mit Verbindungen zu Tschechien oder **Dejan Vorgić** aus Serbien und viele andere. **Sogar in Wladiwostok wurden 5 Besucher gefunden!**

Sicher hat zur Popularität der PK Website aber auch beigetragen, dass ich sie ab Ende 2011 nach einem Vorschlag von **Mareike Michl** attraktiver gestaltet habe. In Serbien, Ukraine und Russland wird es sich wohl gelohnt haben, dass wenigstens Ortsnamen und Überschriften teilweise in **kyrillischer** Schrift gebracht werden. Für die vielen englisch-sprachigen Leser im United Kingdom, in den USA, in China und Japan bleibt das Problem, dass es zu aufwändig wäre, wenigstens die wichtigsten Artikel ins **Englische** zu übersetzen.

Besuche von Städten

Stadt	Besucher	%
US: Mountain View	27.876	10,20%
US: Sayreville	8.474	3,10%
DE: Berlin	8.460	3,09%
US: Coldwater	5.427	1,99%
CN: Beijing	3.090	1,13%
AT: Vienna	2.394	0,88%
US: Seattle	1.926	0,70%
US: Washington	1.293	0,47%
DE: Hamburg	1.159	0,42%
DE: Leipzig	1.014	0,37%
DE: Köln	983	0,36%
CA: Ottawa	980	0,36%
FR: Paris	937	0,34%
DE: Frankfurt Am Main	841	0,31%

Abb. 2013-1/01-03
PK Website 2012: 331.001 Besuche
Einstiegsseiten und am häufigsten aufgerufene Seiten

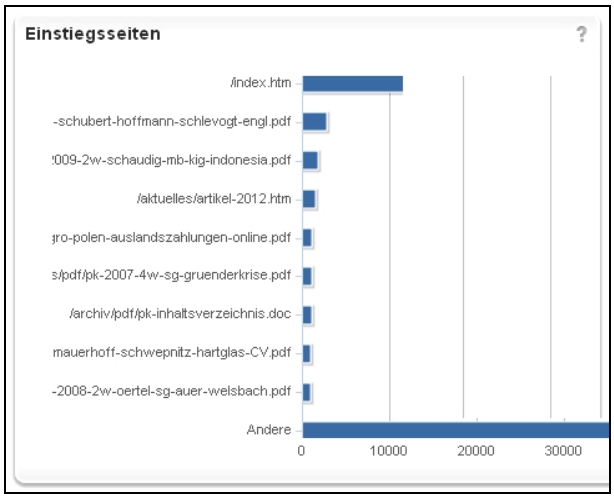

Am häufigsten aufgerufene Seiten

1 2 3

Seite	Anzahl	%
/index.htm	21.214	3,51%
/aktuelles/artikel-2012.htm	6.695	1,11%
/aktuelles/aktuell.htm	3.621	0,60%
/aktuelles/pdf/geisel-schubert-hoffmann-schlevogt-engl.pdf	3.307	0,55%
/archiv/archiv.htm	2.881	0,48%
/aktuelles/pdf/pk-2009-2w-schaudig-mb-kig-indonesia.pdf	2.332	0,39%
/kontakt/kontakt.htm	2.074	0,34%
/links/links.htm	1.959	0,32%
/kontakt/bestellung.htm	1.896	0,31%
/archiv/pdf/pk-inhaltsverzeichnis.doc	1.719	0,28%

Abb. 2013-1/01-04
PK Website 2012: 331.001 Besuche
darunter 60.540 aus 99 Städten in Deutschland

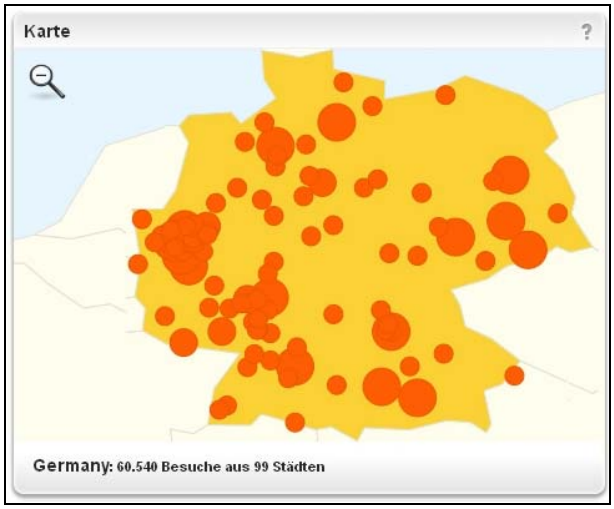

Abb. 2013-1/01-05
PK Website 2012: 331.001 Besuche
darunter 7.650 aus 99 Städten in Österreich

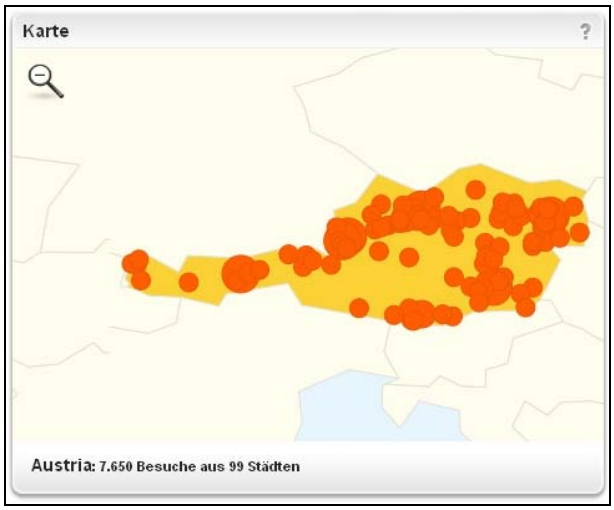

Abb. 2013-1/01-06
PK Website 2012: 331.001 Besuche
darunter 3.205 aus 99 Städten in Tschechien

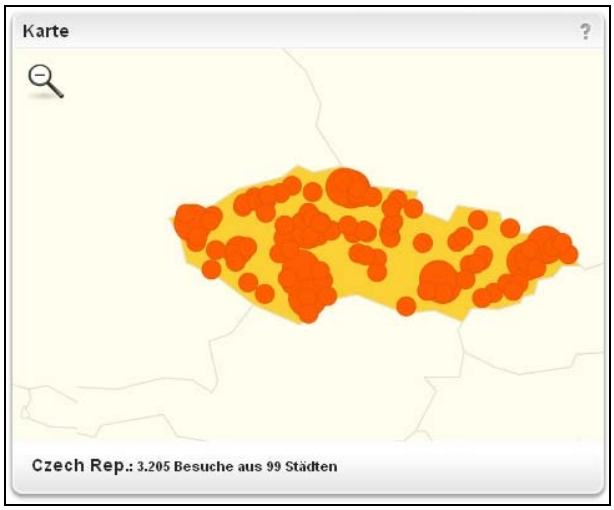

Abb. 2013-1/01-07
PK Website 2012: 331.001 Besuche
darunter 441 aus 57 Städten in der Slowakei

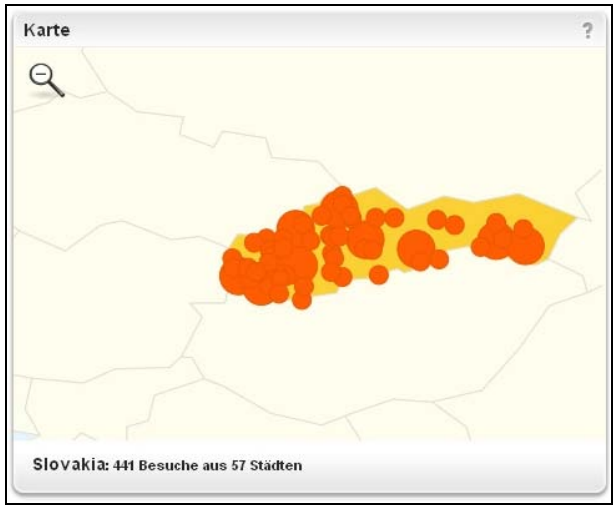

Abb. 2013-1/01-08
PK Website 2012: 331.001 Besuche
darunter 2.850 aus 99 Städten in Polen

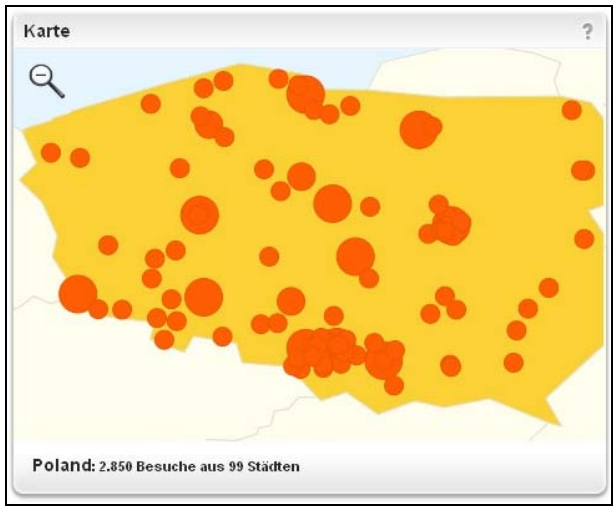

Abb. 2013-1/01-09
PK Website 2012: 331.001 Besuche
darunter 752 aus 26 Städten in Serbien
115 aus Slowenien, 119 aus Kroatien

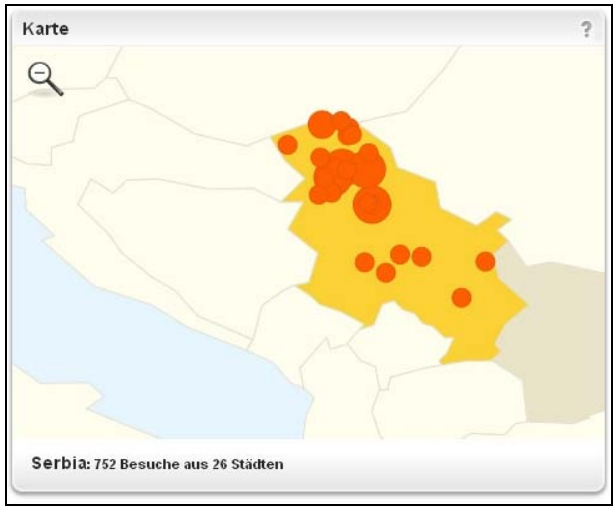

Abb. 2013-1/01-10
PK Website 2012: 331.001 Besuche
darunter 5.067 aus 40 Städten in China
3.090 aus Peking, 1 aus Youyi im äußersten Nordosten

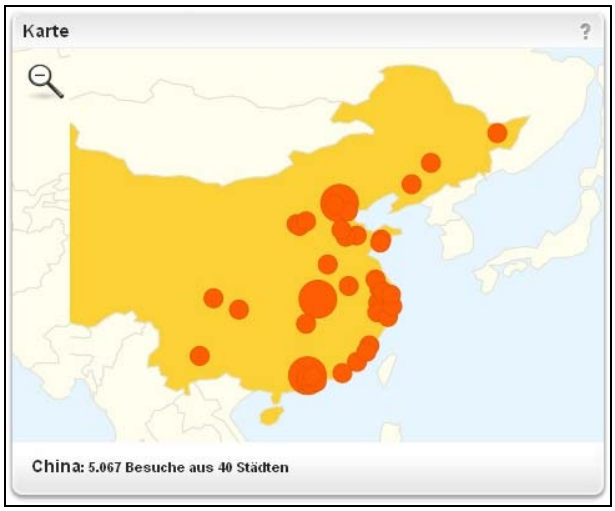

Abb. 2013-1/01-11
PK Website 2012: 331.001 Besuche
darunter 1.357 aus 45 Städten in Japan
41 aus Tokio, 1 aus Sapporo auf Hokkaido

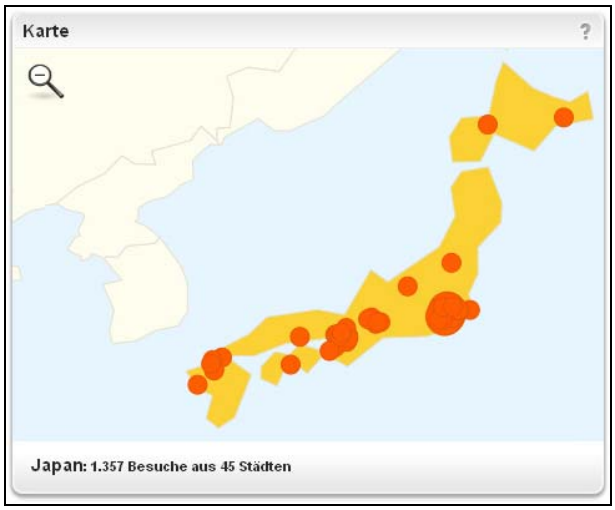

Abb. 2013-1/01-12
PK Website 2012: 331.001 Besuche
darunter 122.270 aus 99 Städten der USA, keiner aus Alaska

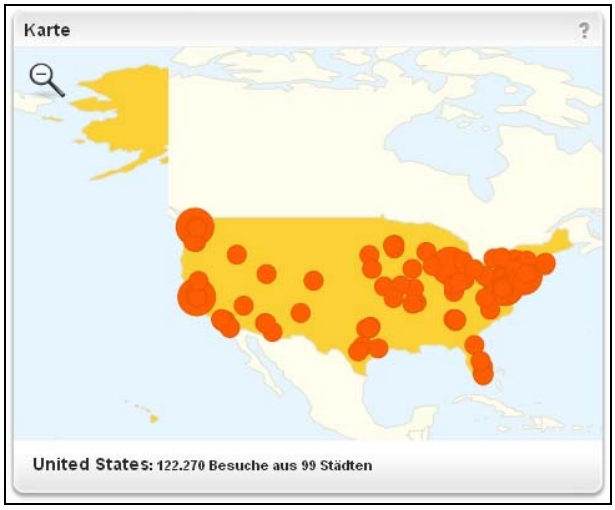

Abb. 2013-1/01-13
PK Website 2012: 331.001 Besuche
Direkte Zugriffe, Top-Level Domains
Suchmaschinen-Robots, Suchmaschinen

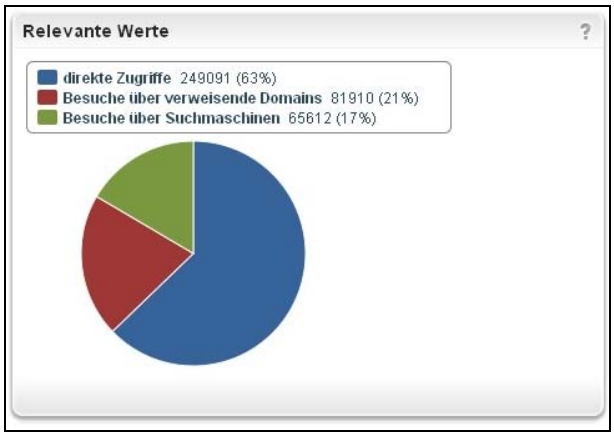

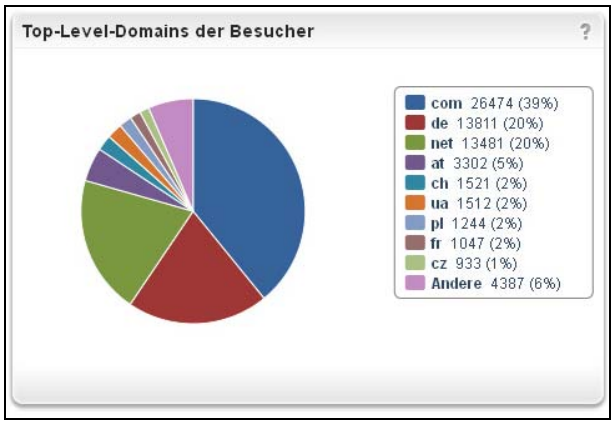

Suchmaschinen-Robots

Suchmaschinen-Robot	Besuche	%
Bing Robot	33.586	41,05%
Google Robot	31.002	37,89%
Yandex Robot	11.210	13,70%
Baiduspider Robot	2.365	2,89%
Exa Robot	980	1,20%
80legs Robot	862	1,05%
Ezooms Robot	854	1,04%
MSN Robot	480	0,59%
Alexa Robot	232	0,28%
Yahoo Robot	226	0,28%

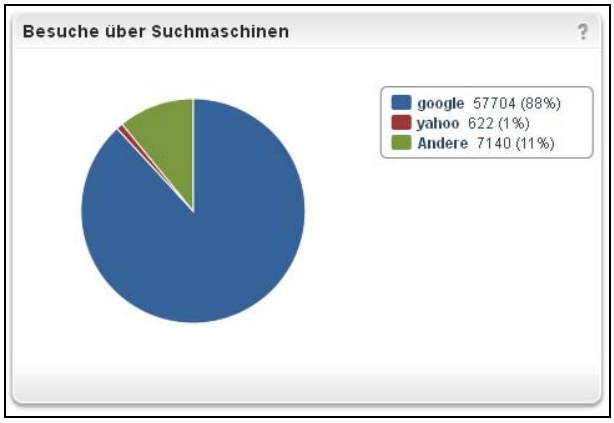

Abb. 2013-1/01-14
PK Website 2012: 331.001 Besuche
Provider, Betriebssysteme, Versionen
Browser, Versionen

Internetdienstanbieter

Domainname	Anzahl	%
t-ipconnect.de	8.820	2,87%
t-dialin.net	7.619	2,48%
arcor-ip.net	1.869	0,61%
utel.net.ua	1.484	0,48%
salzburg-online.at	941	0,31%
wanadoo.fr	827	0,27%
exalead.com	773	0,25%
surfer.at	732	0,24%
tpnet.pl	688	0,22%
bluewin.ch	675	0,22%

Betriebssystem-Versionen

1 2 3

Betriebssystem Version	Anzahl	%
Windows XP	52.783	15,95%
Windows 7	41.224	12,45%
Linux	31.168	9,42%
Windows Vista	17.875	5,40%
MacOS	12.213	3,69%
Windows Server 2003	5.242	1,58%
Windows 2000	674	0,20%
Windows 98	257	0,08%
Windows 95	93	0,03%
Windows NT	52	0,02%

Am 14. Januar 2013 zeigte der Zähler auf der PK- Website „**75.001 Besucher seit 2000-08**“ an. Das scheint ein Widerspruch dazu zu sein, dass **331.001 Besuche** allein für **2012** gezählt wurden. Es kommt daher, dass einerseits **nur neue Besucher** gezählt werden und andererseits **alle Seitenbesuche** - jeder Klick auf eine weitere Seite (wie z.B. bei www.glas-musterbuch.de). ➔➔

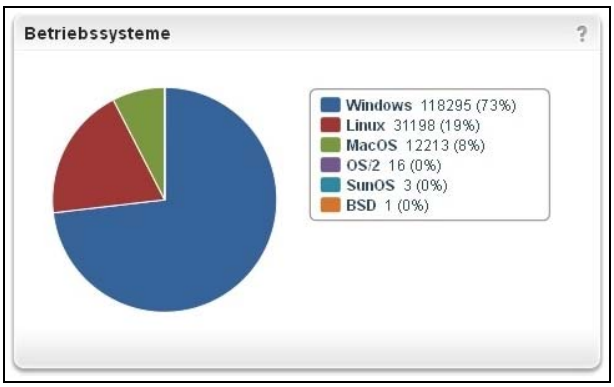

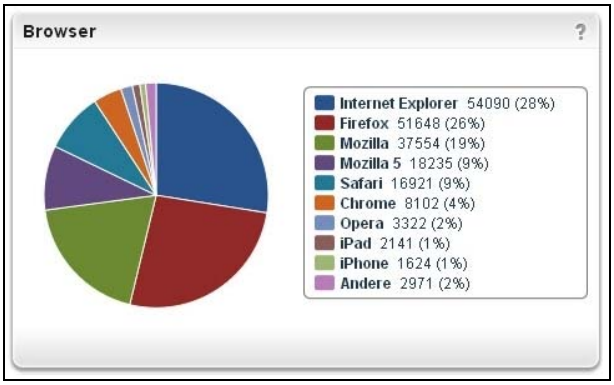

Browser-Versionen

1 2 3

Browser	Anzahl	%
Firefox	51.648	20,73%
Mozilla 5	44.460	17,84%
Internet Explorer	38.894	15,61%
Safari	16.921	6,79%
Chrome	8.102	3,25%
Firefox 1	7.909	3,17%
Internet Explorer 8.0	6.931	2,78%
Internet Explorer 7.0	6.184	2,48%
Opera	2.149	0,86%
iPad	2.141	0,86%

Abb. 2013-1/01-15
4 Ausgaben der Pressglas-Korrespondenz 2012, 331.001 Besuche von www.pressglas-korrespondenz.de
darunter 12.688 aus 99 Städten von Russland, davon im fernen Osten 10 aus Irkutsk, 3 aus Chita, 5 aus Wladiwostok

Abb. 2013-1/01-16
12 Ausgaben der Pressglas-Korrespondenz von 2010 bis 2012, 846.439 Besuche von www.pressglas-korrespondenz.de

2010	
Januar	22577
Februar	20710
März	25644
April	19613
Mai	20929
Juni	23398
Juli	22125
August	21973
September	21323
Oktober	21254
November	24448
Dezember	22451
	266445

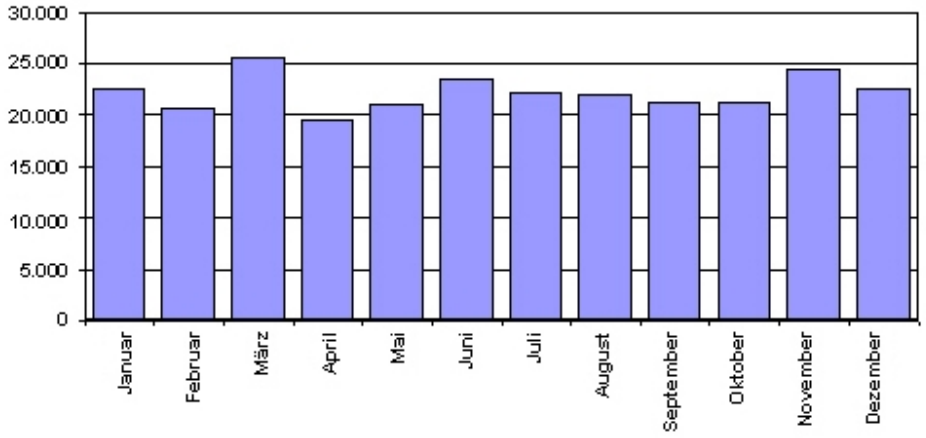

2011	
Januar	24034
Februar	22187
März	23514
April	19943
Mai	20648
Juni	19628
Juli	21882
August	19765
September	19940
Oktober	20592
November	17642
Dezember	19218
	248993

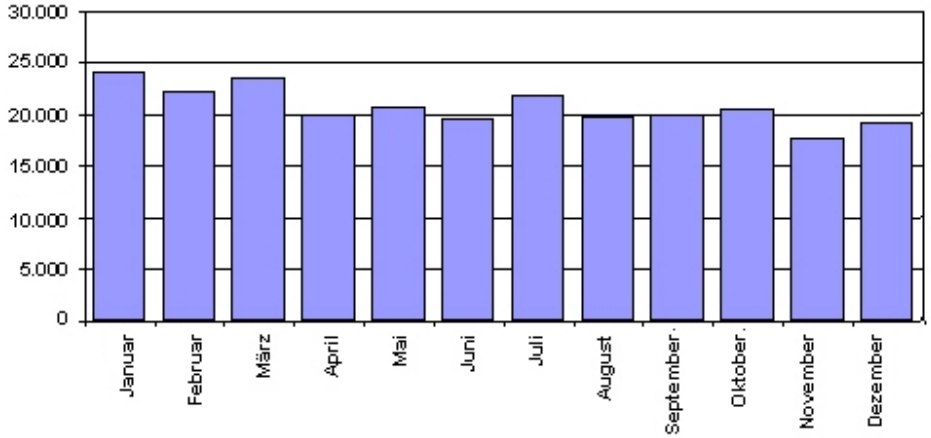

2012	
Januar	20896
Februar	21424
März	21473
April	21837
Mai	26501
Juni	25245
Juli	30533
August	28150
September	28810
Oktober	34936
November	37848
Dezember	33348
	331001

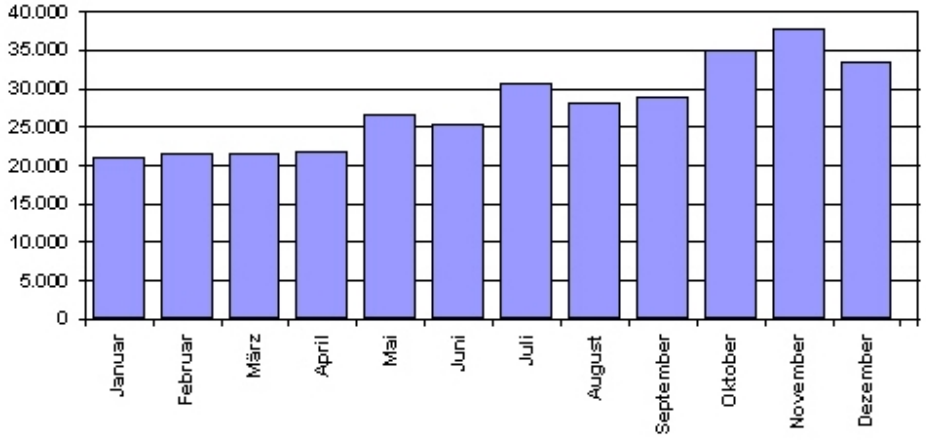

Siehe unter anderem auch:

PK 2004-2 SG, Die Reichweite von www.pressglas-korrespondenz.de von 2000-8 bis 2004-5
PK 2005-3 SG, Die Pressglas-Korrespondenz verfügte Mitte August 2005 über 12.825 Tafeln und Abbildungen aus 211 Musterbüchern
PK 2005-4 SG, Die Pressglas-Korrespondenz im Internet. Suche mit GOOGLE in www.pressglas-korrespondenz.de: über 900 Treffer!
PK 2006-1 SG, Die Website der Pressglas-Korrespondenz: www.pressglas-korrespondenz.de, Besucher und Seitenaufrufe 2004 und 2005 - eine rasante Steigerung!
PK 2006-2 Zum Lesen der „digitalen“ Pressglas-Korrespondenz Adobe Reader® benutzen
PK 2006-2 How To Get & Use Adobe Reader® for Reading of Pressglas-Korrespondenz
PK 2006-2 Utiliser Adobe Reader® pour les «digital» éditions de Pressglas-Korrespondenz
PK 2006-2 Suchen mit „GOOGLE“ im INTERNET nach Stichworten und Verfassern in www.pressglas-korrespondenz.de
PK 2006-2 Searching with “GOOGLE” in the INTERNET for Entries and Authors in “www.pressglaskorrespondenz.de”
PK 2006-2 Vous pouvez chercher mot-clefs et auteurs de «www.pressglas-korrespondenz.de» aussi avec GOOGLE - http://www.google.fr
PK 2006-3 SG, Die schwierige Suche in der Pressglas-Korrespondenz ...
PK 2007-1 SG, Der Umfang der Pressglas-Korrespondenz ist stark gestiegen, die Kosten auch!
PK 2007-1 SG, www.pressglas-korrespondenz.de wurde 2006 weltweit 227.370 mal aufgerufen!
PK 2008-1 SG, www.pressglas-korrespondenz.de wurde 2007 weltweit 317.684 mal aufgerufen!
PK 2008-1 SG, Die Pressglas-Korrespondenz und die Suchmaschinen GOOGLE und YAHOO
PK 2009-1 SG, Bibliometrie der Pressglas-Korrespondenz 1998 - 2008
PK 2009-1 SG, www.pressglas-korrespondenz.de wurde 2008 weltweit 404.249 mal aufgerufen!
PK 2009-3 SG, „Page Impressions“ & „Visits“ & „Use Time“ ... „Seitenaufrufe“ & „Besucher“ - der „kleine“ Unterschied beim Zählen der Besucher
PK 2009-3 SG, Wie funktioniert Suchmaschinen-Marketing? (z.B. bei GOOGLE: pressglas)
PK 2011-4 SG, Ab PK 2012-1 gibt es die Pressglas-Korrespondenz nur noch im Internet! Pressglas-Korrespondenz: Einnahmen und Ausgaben 1998-1 - 2011-4
PK 2011-4 SG, PK-Website: Besuche & Seitenaufrufe 2010 und 2011

WEB in allen Web-Artikeln gibt es umfangreiche Hinweise auf weitere Artikel zum Thema: suchen auf www.pressglas-korrespondenz.de mit GOOGLE Lokal

www.pressglas-korrespondenz.de/aktuelles/pdf/pk-2006-3w-suche-word-adobe-google.pdf
www.pressglas-korrespondenz.de/aktuelles/pdf/pk-2009-3w-sg-wpk-suchmaschinen-google.pdf
www.pressglas-korrespondenz.de/aktuelles/pdf/pk-2009-3w-sg-wpk-besucher-seitenaufrufe.pdf
www.pressglas-korrespondenz.de/aktuelles/pdf/pk-2010-1w-sg-wpk-aufrufe-2009.pdf
www.pressglas-korrespondenz.de/aktuelles/pdf/pk-2011-4w-sg-pk-website-2011.pdf .....(& 2010)
www.pressglas-korrespondenz.de/aktuelles/pdf/pk-2011-4w-sg-pk-website-2012.pdf
www.pressglas-korrespondenz.de/aktuelles/pdf/pk-2012-2w-google-pressglas-korresp-2012-06.pdf
www.pressglas-korrespondenz.de/aktuelles/pdf/pk-2013-1w-sg-pk-ausgaben-1998-2012.pdf

---

www.pressglas-korrespondenz.de/aktuelles/pdf/pk-2012-2w-novy-hoffmann-schlevogt-2012.pdf
www.pressglas-korrespondenz.de/aktuelles/pdf/pk-2012-2w-ausst-hoffmann-schlevogt-2012.pdf
www.pressglas-korrespondenz.de/aktuelles/pdf/pk-2012-3w-duboucarre-sv-salzfass-blau.pdf
www.pressglas-korrespondenz.de/aktuelles/pdf/pk-2012-3w-03-mb-urshelski-1914.pdf
www.pressglas-korrespondenz.de/aktuelles/pdf/pk-2012-3w-04-mb-bachmetevski-1911.pdf
www.pressglas-korrespondenz.de/aktuelles/pdf/pk-2012-4w-01-mb-dyatkovo-1903.pdf
www.pressglas-korrespondenz.de/aktuelles/pdf/pk-2012-4w-02-mb-gussevski-1914.pdf

---

www.pressglas-korrespondenz.de/archiv/pdf/pk-2012-1w-00.pdf
www.pressglas-korrespondenz.de/archiv/pdf/pk-2012-2w-00.pdf
www.pressglas-korrespondenz.de/archiv/pdf/pk-2012-3w-00.pdf
www.pressglas-korrespondenz.de/archiv/pdf/pk-2012-4w-00.pdf
www.pressglas-korrespondenz.de/archiv/pdf/pk-google-suchen.pdf ..... PK 2008-1
www.pressglas-korrespondenz.de/projekt/geboten.htm ..... PK 2012-4

➔➔

Abb. 2013-1/01-17 & Abb. 2013-1/01-18
4 Ausgaben der Pressglas-Korrespondenz 2012, **www.pressglas-korrespondenz.de/aktuelles/artikel-2012.htm**
331.001 Besuche von www.pressglas-korrespondenz.de, darunter 273.356 von 6 Kontinenten

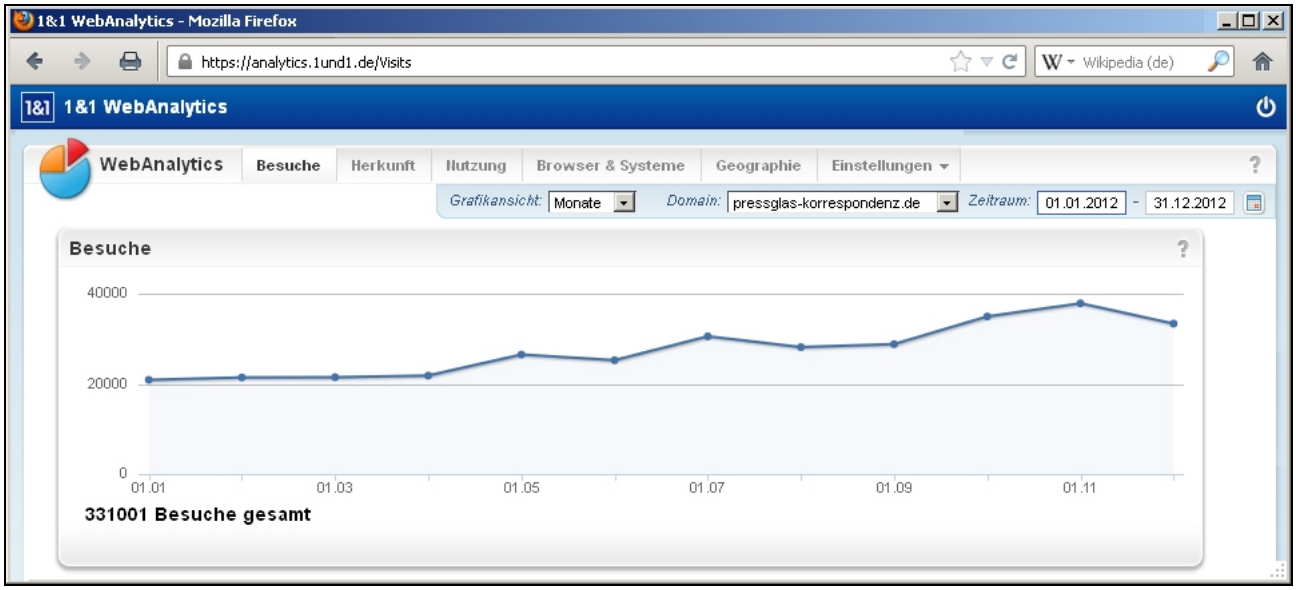

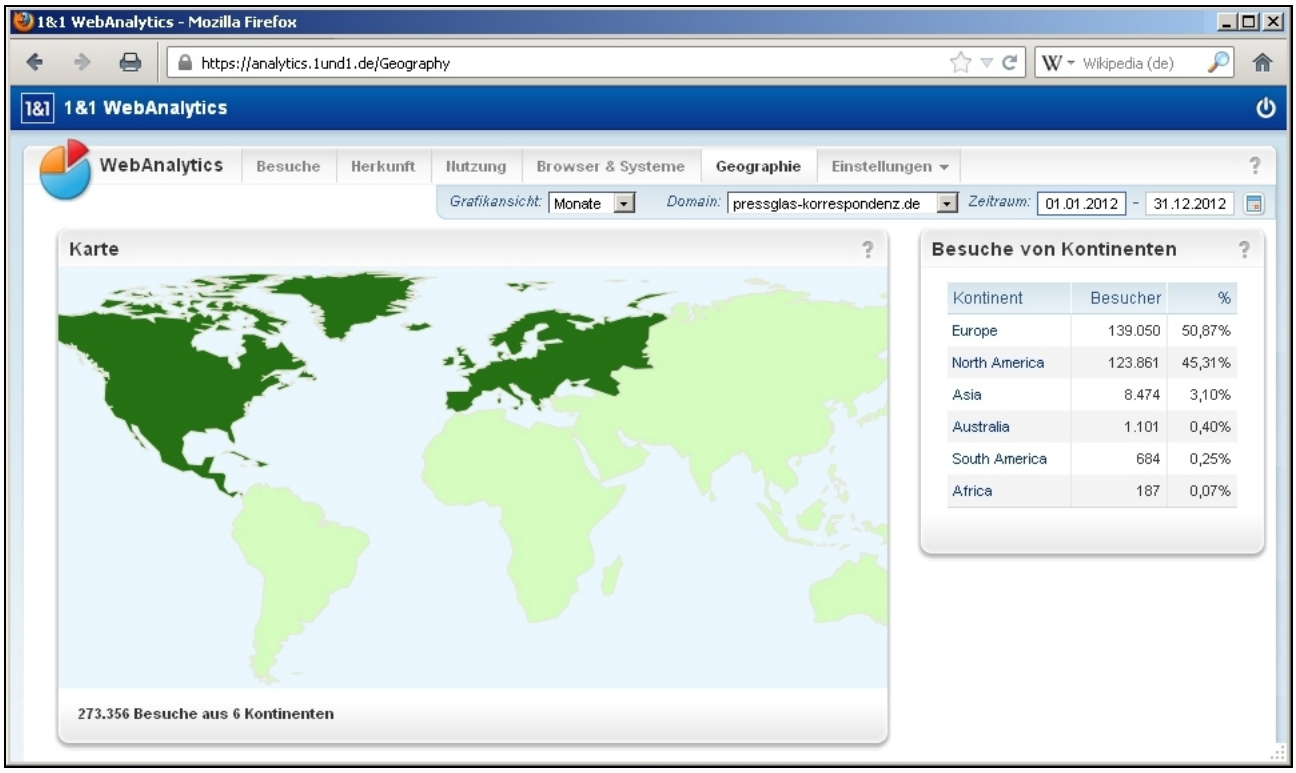
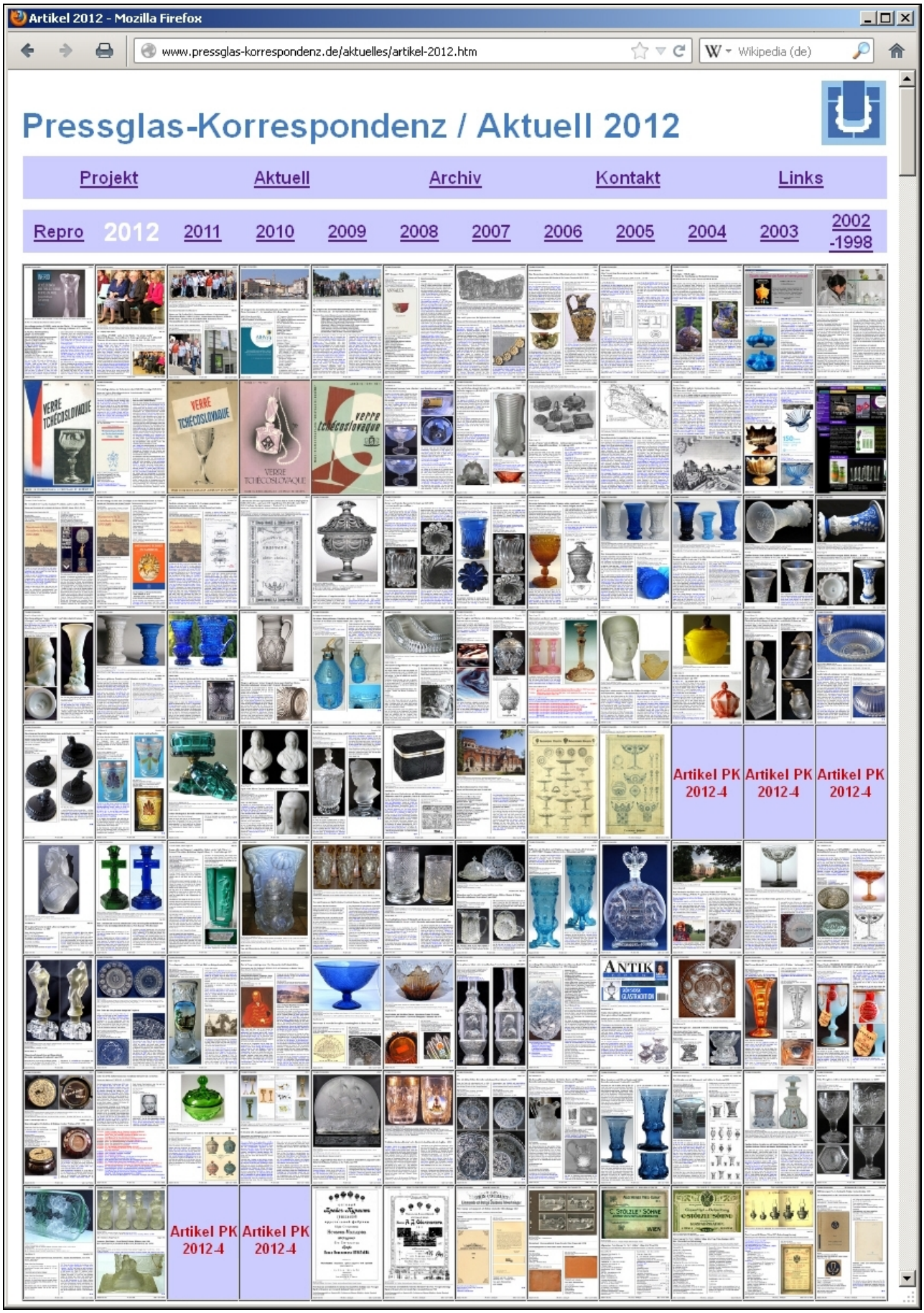
Abb. 2013-1/01-19, 4 Ausgaben der Pressglas-Korrespondenz 2012
331.001 Besuche von **www.pressglas-korrespondenz.de/aktuelles/artikel-2012.htm**